

# Factsheet PluSport Sport Handicap Suisse Schweiz (PluS)

Analyse de l'association sur l'enquête auprès des clubs sportifs suisses : Clubs sportifs en Suisse – Évolutions, défis et perspectives  
Observatoire Sport et activité physique Suisse • www.sportobs.ch • 2017

## Aperçu de l'enquête auprès des clubs

La comparaison entre les clubs de sport-handicap (clubs PluSport) et tous les autres clubs de sport suisses se base sur l'Enquête auprès des clubs sportifs suisses 2016.

Nombre total de clubs		Nombre de clubs contactés		Nombre de clubs interrogés		Taux de participation (en %)	
CH	PluS	CH	PluS	CH	PluS	CH	PluS
18 487	79	15 082	76	5335	37	35	49

## Structure associative

Taille de l'association et répartition des membres actifs

	En % de tous les clubs		En % de tous les membres actifs	
	CH	PluS	CH	PluS
Petits clubs (jusqu'à 100 membres)	68	63	24	34
Clubs de taille moyenne (101-300 membres)	24	34	34	44
Grands clubs (plus de 300 membres)	8	3	42	22

Caractéristiques des clubs (en % des clubs)

		CH	PluS
Structure	Club mono-disciplinaire	79	60
	Club multidisciplinaire	21	40
Âge du club	25 ans et moins	18	12
	26 à 50 ans	25	59
	51 à 75 ans	20	29
	76 à 100 ans	16	0
	Plus de 100 ans	21	0
Part d'enfants et de jeunes parmi les membres actifs	Pas d'enfants/de jeunes	24	24
	1-30%	32	72
	31-60%	23	0
	61-100%	21	4
Composition des sexes des membres actifs	Plus de 80% d'hommes	49	7
	60-80% d'hommes	22	17
	40-60% de femmes	13	56
	Plus de 60% de femmes	16	20
Part de femmes	En % des membres actifs	36	49

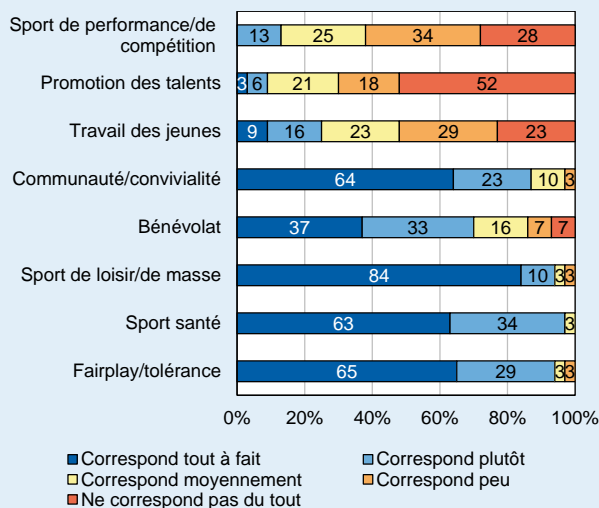
## Offres et prestations

Offres des clubs sportifs (en % des clubs)

		CH	PluS
Offre sportive	Une spécialité sportive	66	15
	2 à 3 spécialités sportives	22	47
	Plus de 5 spécialités sportives	12	38
Participation à des compétitions	Oui	89	94
	Non	11	6
Organisation de manifestations sportives	Oui	58	53
	Non	42	47
Organisation d'événements conviviaux	Oui	85	94
	Non	15	6
Organisation de cours/de leçons de sport	Oui, pour les membres uniquement	25	40
	Oui, pour les non-membres également	33	9
	Non	42	51

Engagement des clubs PluS (en % des clubs PluS)

Notre club s'engage en faveur/soutient...




## Collaboration bénévole et rémunérée

Nombre de postes par club (moyenne arithmétique)

	CH	PluS
Nombre de postes bénévoles par club	18	15
Nombre de postes rémunérés par club*	1	1
Nombre total de postes par club	19	16

\* Avec indemnités de plus de CHF 2000 par année

Structure du personnel (en % des clubs)



- Collaborateurs non-rémunérés uniquement
- Au min. un collaborateur avec une indemnité de plus de CHF 2000 par année
- Au min. un collaborateur engagé à plein temps

Orientation des clubs (% des clubs avec forte orientation sur...) \*

	CH	PluS
Performance, compétition	34	12
Jeunesse	42	12
Convivialité, traditions	44	39
Prestation	18	19
Intégration, aspects sociaux	26	42
Éthique, prévention	25	29
Région, commune	33	47
Participation, planification	43	68

\* Indicateur global résultant des différentes déclarations

## Finances

### Revenus et dépenses des clubs


		CH	PluS
<b>Revenus</b>	Moyenne arithmétique (en CHF)*	60 207	66 837
	Part des cotisations des membres (en %)	32	9
	Part de la publicité/du sponsoring (en %)	14	0
<b>Dépenses</b>	Moyenne arithmétique (en CHF)*	59 148	67 672
	Part des charges de personnel (en %)	33	47
	Part des coûts des installations sportives (en %)	15	7

\* Les clubs avec des revenus/des dépenses de plus de CHF 3 mio ont été exclus

### Cotisations des membres en CHF (moyenne arithmétique)

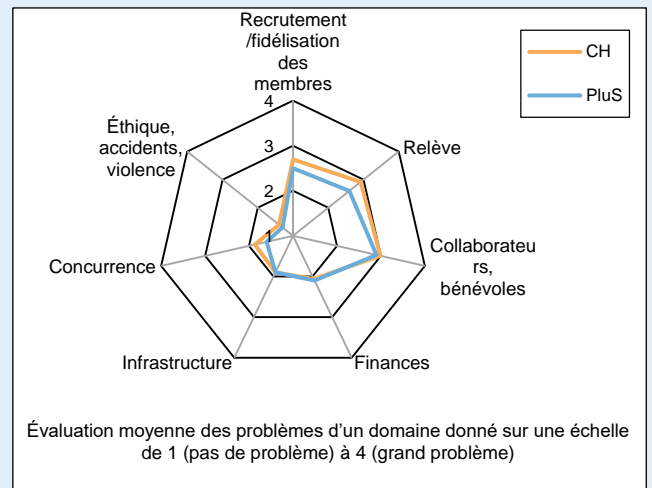
	CH	PluS
Enfants/jeunes	114	73
Membres actifs adultes licenciés	232	77
Membres actifs adultes non-licenciés	136	74

### Bilan par membre actif en CHF (en % des clubs)

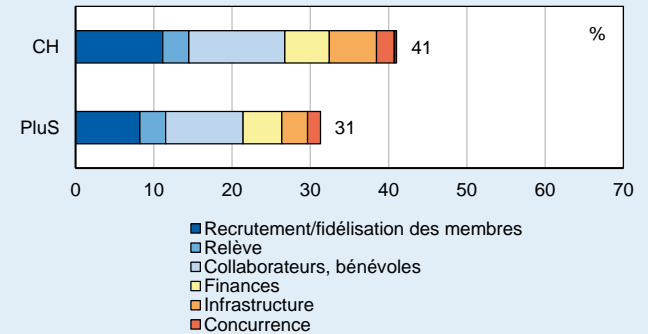


## Défis et problèmes

### Baromètre des préoccupations

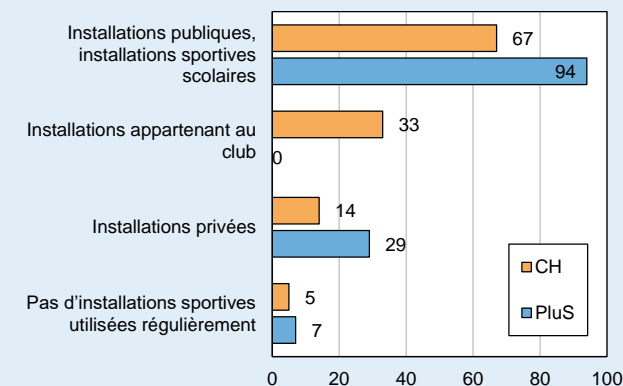


### Part de clubs avec problèmes pouvant menacer leur existence et répartition des différentes catégories de problèmes (en % des clubs)

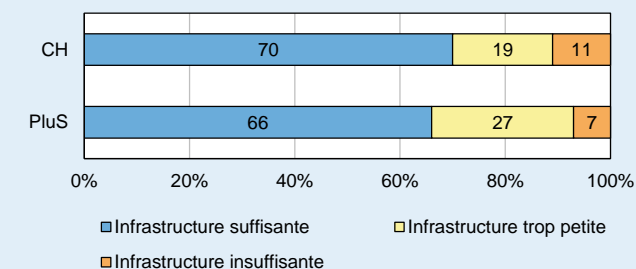


## Infrastructure

### Installations sportives utilisées régulièrement (en % des clubs, utilisation multiple possible)



### Besoin en infrastructure matérielle (en % des clubs)



## Soutien et prestations

### Soutien souhaité : Top 10 (en % des clubs)

Nous souhaitons davantage de soutien dans...	En %
Le recrutement/la fidélisation de moniteurs/d'entraîneurs	64
Le recrutement/la fidélisation des membres	59
Le recrutement/la fidélisation de membres bénévoles du comité	50
Le recrutement/la fidélisation de bénévoles	41
Finances	41
Formation de moniteurs/d'entraîneurs	32
Réseautage régional/local	32
Offre de formation pour les jeunes pour les activités au sein du comité	27
Traitement des formalités	27
Aides administratives	27

### Évaluation des prestations (en % des clubs)

